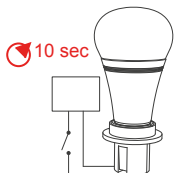




Attention la lumière fonctionne juste après la connexion avec la télécommande.

Comment connecter ?



- 1 Éteindre la lampe et la rallumer au bout de 10 sec.


3 fois

3 sec




Zone ON/OFF



- 2 Quand la lumière est allumée, appuyez 1 fois sur Zone ON  à 3 reprises pendant 3 sec.

Clignote 3 fois

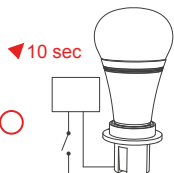


- 3 La lampe clignote rapidement 3 fois lentement : Connection réussie !



Si la lampe ne clignote pas doucement, la connection a échoué. Éteindre la lampe à nouveau et suivez les instructions pour Connecter.

Comment déconnecter ?



- 1 Éteindre la lampe et la rallumer au bout de 10 sec.


5 fois

5 sec




Zone ON/OFF



- 2 Quand la lumière est allumée, appuyez 1 fois sur Zone ON  à 5 reprises pendant 5 sec.

Clignote 10 fois



- 3 La lampe clignote rapidement 10 fois : Déconnection réussie !



Si la lampe ne clignote pas rapidement, la déconnection a échoué. Éteindre la lampe et suivez à nouveau les instructions pour déconnecter.